

RELATÓRIO TÉCNICO **PESQUISA COMPARATIVA DE** **ITENS DE PRIMEIRA NECESSIDADE – FEVEREIRO/2024**

O PROCON Municipal de Vitória, através do Núcleo de Pesquisa e Dados, realizou levantamento de preços dos produtos considerados de primeira necessidade em estabelecimentos comerciais e comparou os preços encontrados em cada um.

A pesquisa de preços de itens de primeira necessidade possui caráter histórico, uma vez que é realizada mensalmente apresentando os preços coletados dos mesmos produtos. Assim, o PROCON Municipal de Vitória informa que a finalidade dessa pesquisa é efetuar um comparativo nos preços adotados mensalmente por diversos supermercados para oferecer ao consumidor uma referência no momento da realização de sua compra.

Nas pesquisas para o ano de 2024, o Procon Municipal de Vitória permaneceu com a apresentação dos mesmos 65 itens já selecionados em 2023. As especificações para os 65 itens selecionados mantiveram-se fiel, como marca e quantidade, já utilizadas nas pesquisas realizadas no ano anterior.

Importante destacar, também, que em alguns itens as especificações foram adequadas conforme os produtos ofertados nos estabelecimentos visitados, como é o caso do papel higiênico, creme dental, shampoo, condicionador e mortadela.

A pesquisa envolveu 09 estabelecimentos de diferentes regiões do município de Vitória e a coleta de preços foi realizada entre os dias 30 de janeiro à 02 de fevereiro de 2024.

Os preços informados referem-se aos encontrados no período em que foi realizada a pesquisa e estão sujeitos a alterações conforme a data da compra, inclusive por condições especiais ofertadas pelos estabelecimentos como descontos, promoções, entre outros. Destaca-se que os preços podem ser

alterados por cadastros oferecidos pelos estabelecimentos que concedem descontos especiais e, também, o fato de que lojas da mesma rede podem praticar preços divergentes.

A pesquisa apresenta, ainda, o seguinte comparativo entre os preços praticados em janeiro/2024 e fevereiro/2024. Assim, o consumidor poderá constatar a evolução dos preços dos produtos, seja com aumento ou redução no valor ofertado, nos meses citados.

É apresentado, também, o comparativo entre fevereiro/2023 e fevereiro/2024, permitindo que o consumidor possa avaliar a variação de preço ocorrida nos produtos mencionados entre um ano e outro. No entanto, é considerado para a análise comparativa somente o produto, apresentando um total de 65 itens em comum.

A pesquisa apresenta a série histórica dos menores preços encontrados, de cada um dos itens selecionados, em todos os meses de realização da pesquisa no ano de 2024. Assim, o consumidor poderá constatar a evolução dos preços dos produtos, seja com aumento ou redução no valor ofertado, nos meses de apresentação da pesquisa de itens de primeira necessidade no decorrer do ano de 2024.

Os resultados do levantamento não podem ser utilizados para fins publicitários.

Metodologia utilizada para realização da pesquisa:

- Coleta de preços por servidores do Órgão, *in loco*;
- Os estabelecimentos pesquisados (lojas físicas), de diferentes tamanhos (portes), foram escolhidos aleatoriamente, respeitando as 09 regiões administrativas do município de Vitória;
- Para a seleção dos itens são levantados os preços de diversos itens da mesma categoria em todos os supermercados visitados, entretanto é considerado apenas aquele item que se repete na maior quantidade de estabelecimentos;
- Caso mais de um produto, na mesma categoria, apresente quantidades

coletadas iguais em estabelecimentos, será considerado o item de menor valor médio;

- Os itens escolhidos que, no decorrer do ano de 2024, apresentarem falta de oferta nos supermercados selecionados ou descontinuidade de produção por seu fabricante serão substituídos por um similar de outra marca, permanecendo o mesmo critério de seleção em se repetir na maior quantidade de estabelecimentos;
- Para os itens que possuem diversas fragrâncias é considerado o de menor preço;
- Nas variações entre maiores e menores preços, os produtos comparados foram por produtos idênticos;
- A pesquisa informa ao consumidor o menor preço encontrado para o item em questão, e ainda, em qual estabelecimento o consumidor pode encontrá-lo;
- Os rankings são criados para informar o total de itens, com menor preço, encontrados em cada estabelecimento participante da pesquisa.

Seguem abaixo os resultados da pesquisa:

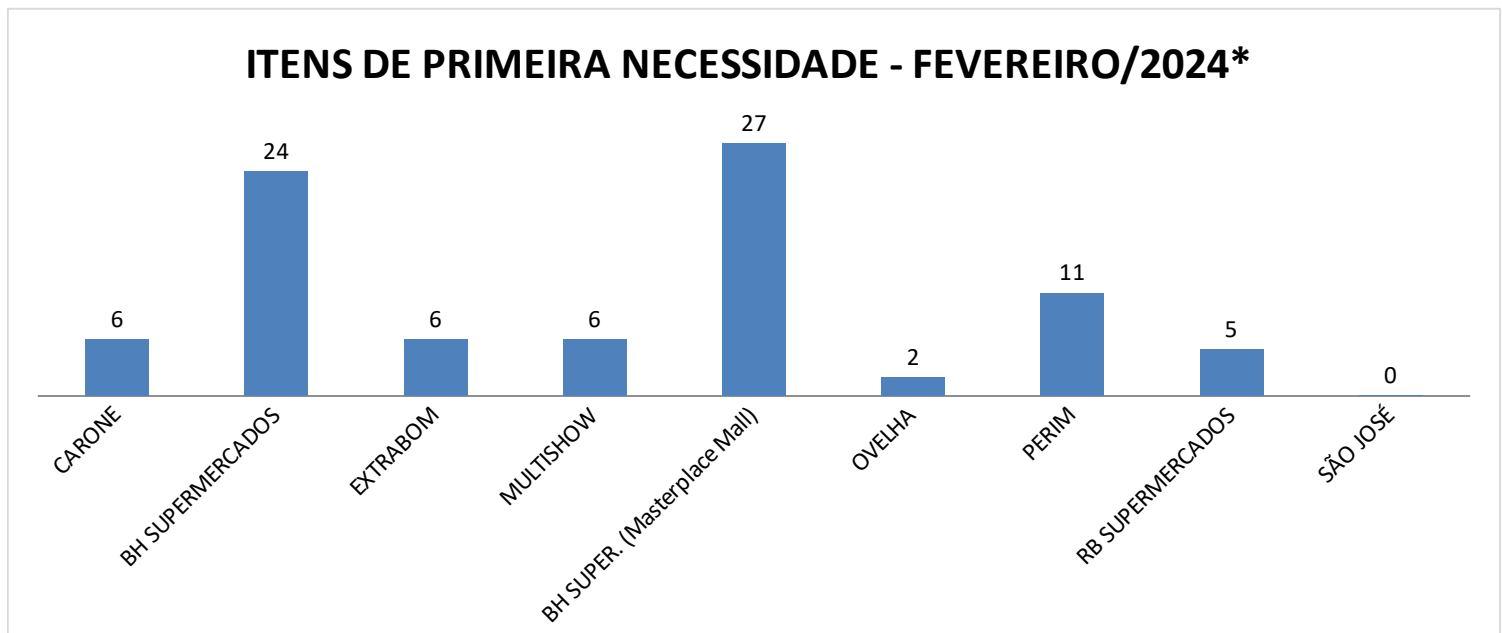
As 03 maiores variações, entre maior e menor preço, encontradas foram:

Item: BANANA (Prata – 1 KG)	Preços	Variação: 234,11%
Menor preço	R\$ 2,99	RB SUPERMERCADOS
Maior preço	R\$ 9,99	CARONE / EXTRABOM

Item: SALSA / CEBOLINHA (UNIDADE)	Preços	Variação: 202,02%
Menor preço	R\$ 0,99	MULTISHOW
Maior preço	R\$ 2,99	CARONE / EXTRABOM / SÃO JOSÉ

Item: CEBOLA (1 KG)	Preços	Varição: 125,31%
Menor preço	R\$ 3,99	OVELHA
Maior preço	R\$ 8,99	EXTRABOM

GRÁFICOS REPRESENTANDO O RANKING



(*) Total de itens com menor preço encontrado em cada estabelecimento participante da pesquisa. Há casos em que mais de um estabelecimento possui o mesmo produto ofertado pelo menor preço encontrado.

DESTAQUES:

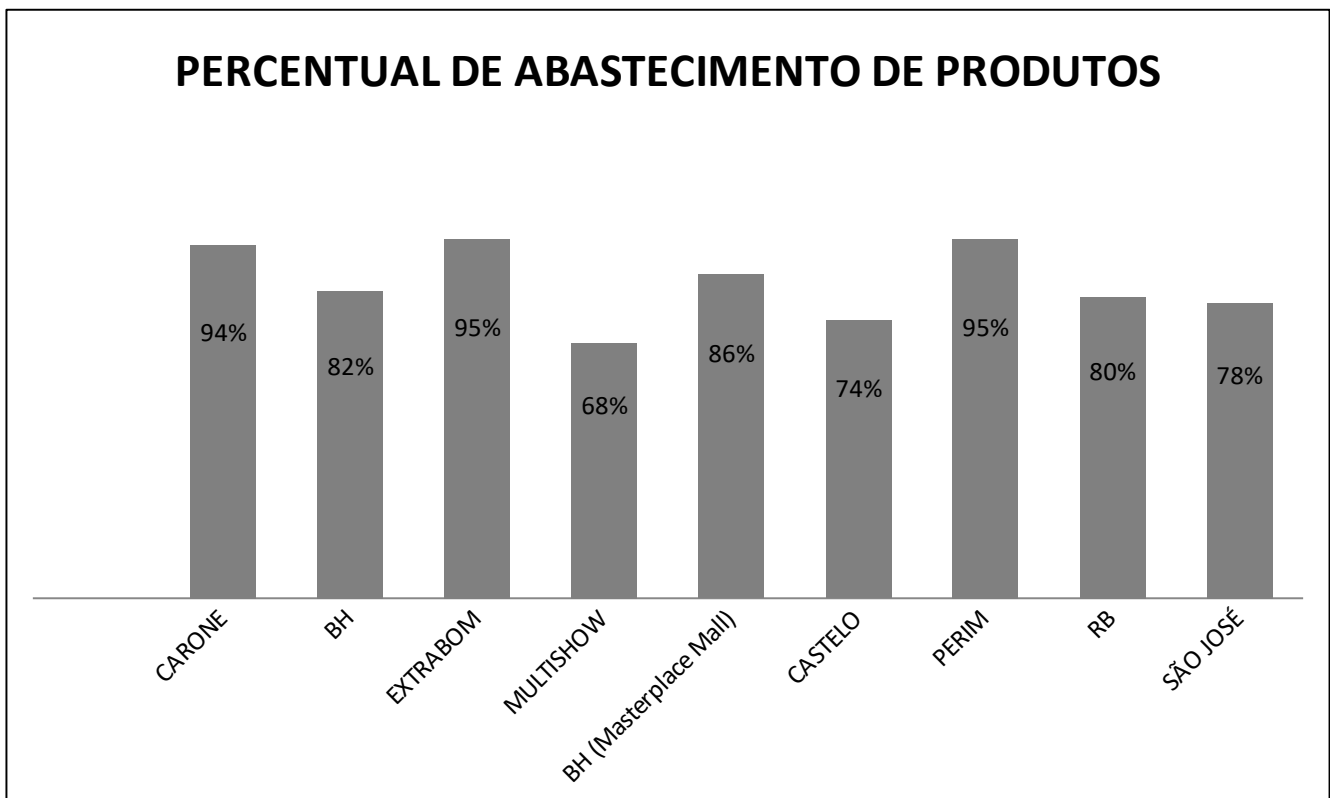
A pesquisa apresentada possui, ainda, o objetivo de destacar aos consumidores uma referência através dos preços médios encontrados considerando os parâmetros adotados.

Desta forma, destaca-se:

- **Percentual de abastecimento de produtos, por estabelecimento, em relação ao total de 65 itens apresentados:**
 - Carone: 61 itens (94%)
 - BH Supermercados: 53 itens (82%)
 - Extrabom: 62 itens (95%)

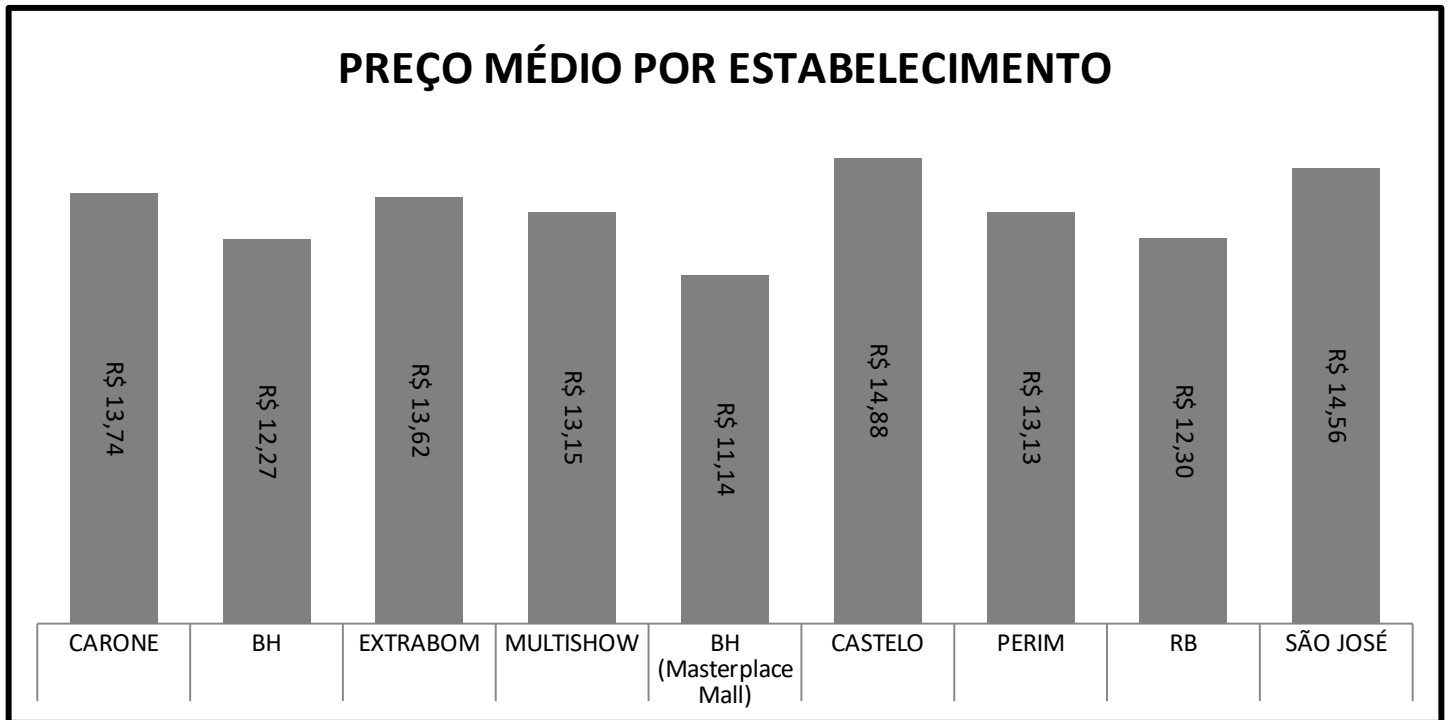
- Multishow: 44 itens (68%)
- BH Supermercados (Masterplace Mall): 56 itens (86%)
- Ovelha: 48 itens (74%)
- Perim: 62 itens (95%)
- RB Supermercados: 52 itens (80%)
- São José: 51 itens (78%)

PERCENTUAL DE ABASTECIMENTO DE PRODUTOS



- **Preço médio praticado em relação a quantidade de produtos encontrados em cada estabelecimento e ao valor total do somatório de todos os preços pesquisados:**

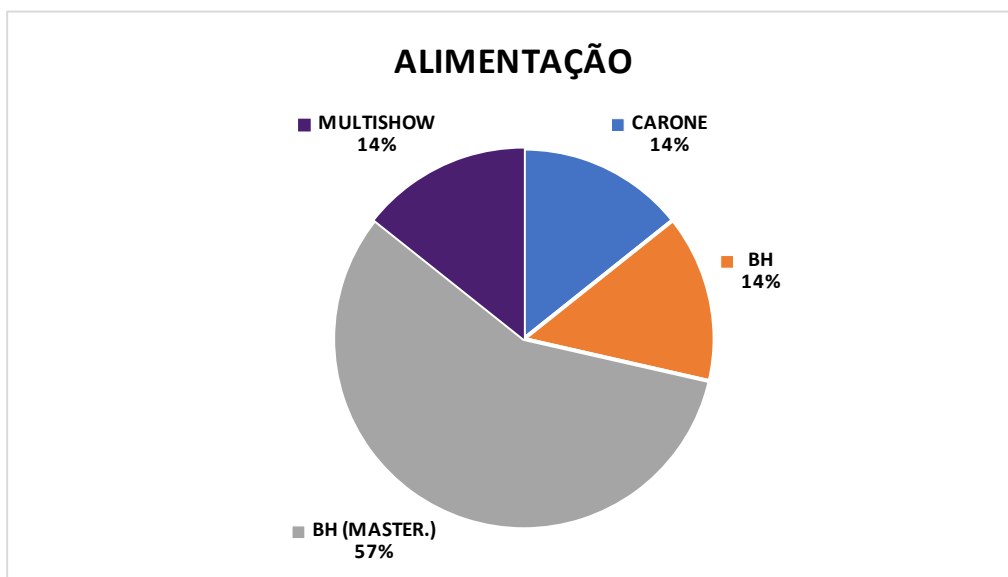
- Carone: R\$ 13,74
- BH: R\$12,27
- Extrabom: R\$13,62
- Multishow: R\$13,15
- BH (Masterplace Mall): R\$11,14
- Castelo: R\$14,88
- Perim: R\$13,13
- RB Supermercados: R\$12,30
- São José: R\$ 14,56



Estabelecimentos que apresentaram maior quantidade de produtos com o menor preço, por setor:

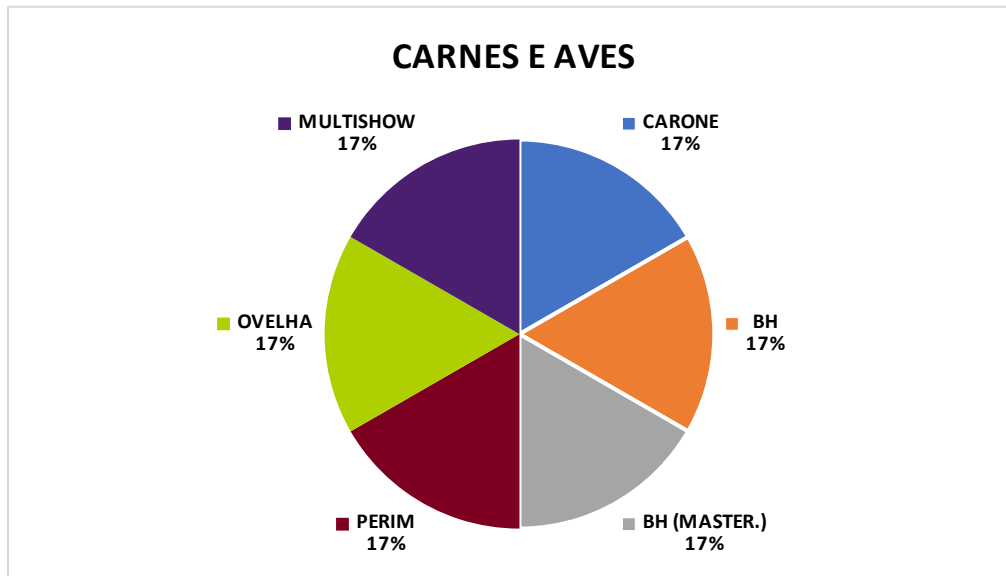
A seguir, são apresentados os setores nos quais os estabelecimentos se destacaram por oferecer o produto mais acessível.

Alimentação:

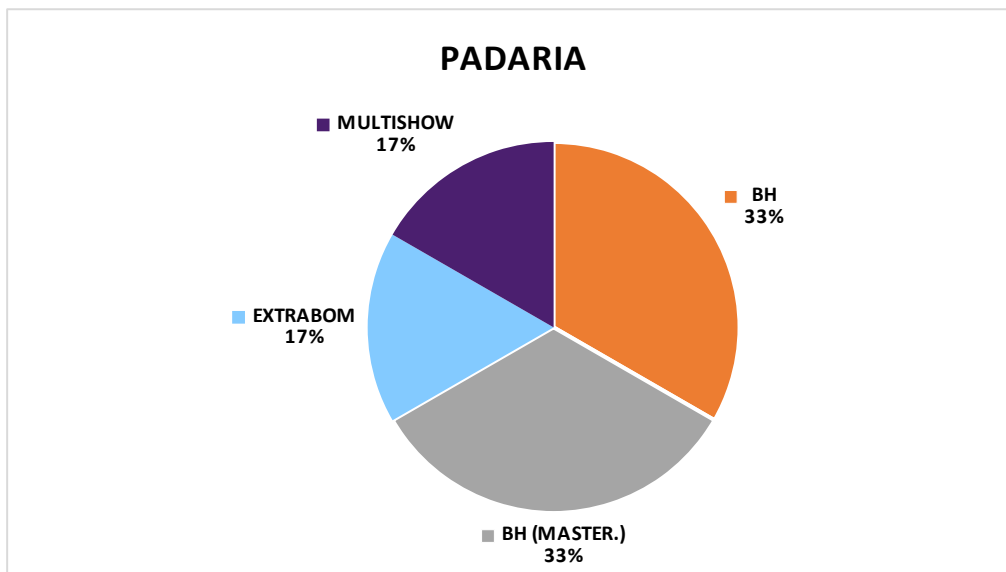


Estabelecimento(s) destaque(s): BH SUPERMERCADOS (MASTERPLACE MALL)

Carnes e aves:

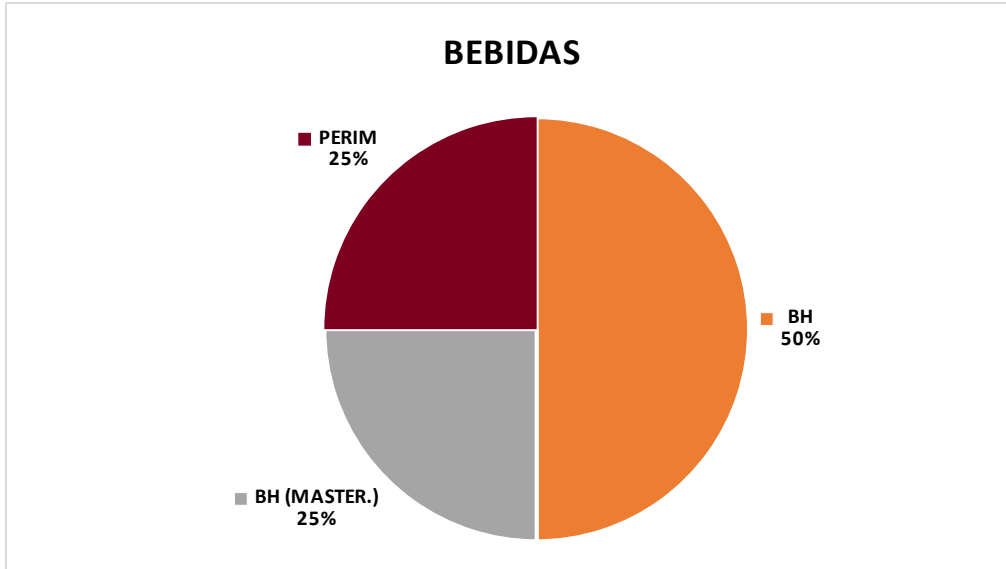


Padaria:



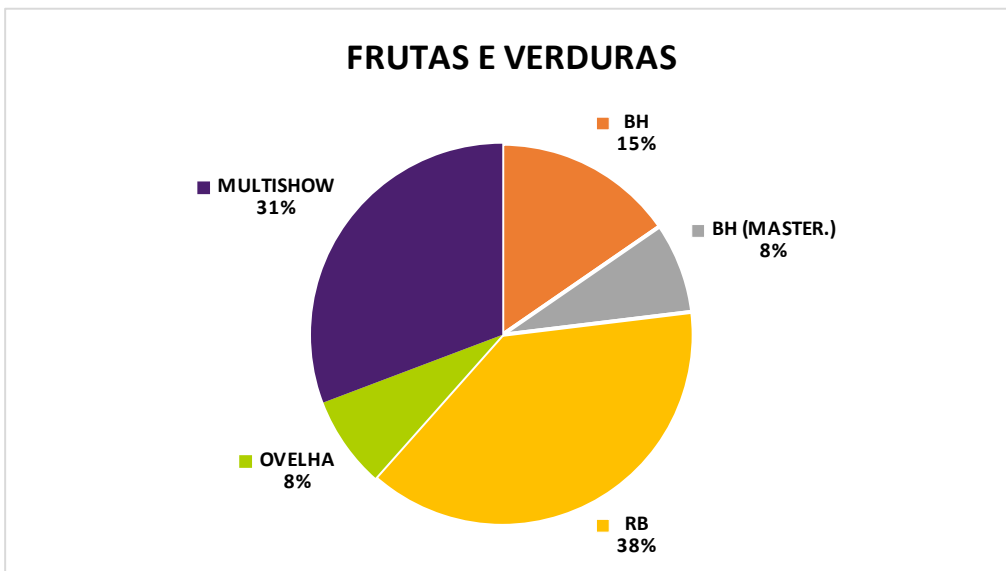
Estabelecimento(s) destaque(s): BH SUPERMERCADOS (MASTERPLACE MALL) E BH SUPERMERCADOS;

Bebidas:



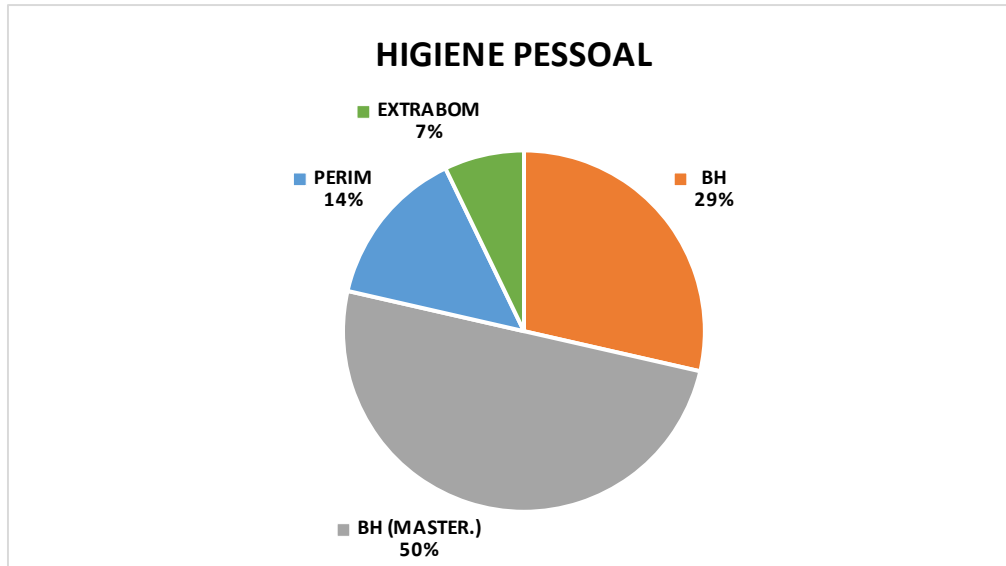
Estabelecimento(s) destaque(s): BH SUPERMERCADOS;

Frutas e Verduras:



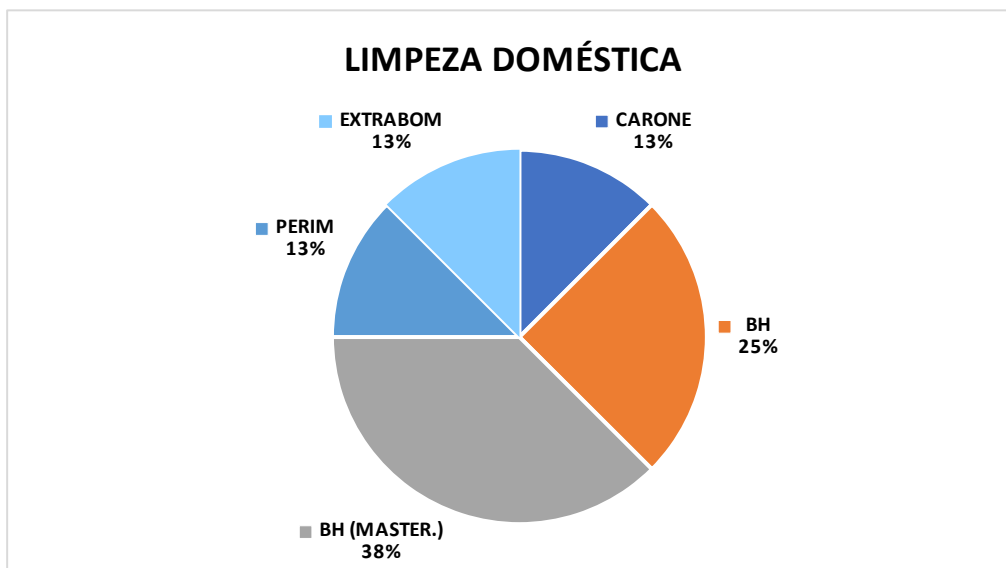
Estabelecimento(s) destaque(s): RB SUPERMERCADOS;

Higiene pessoal:



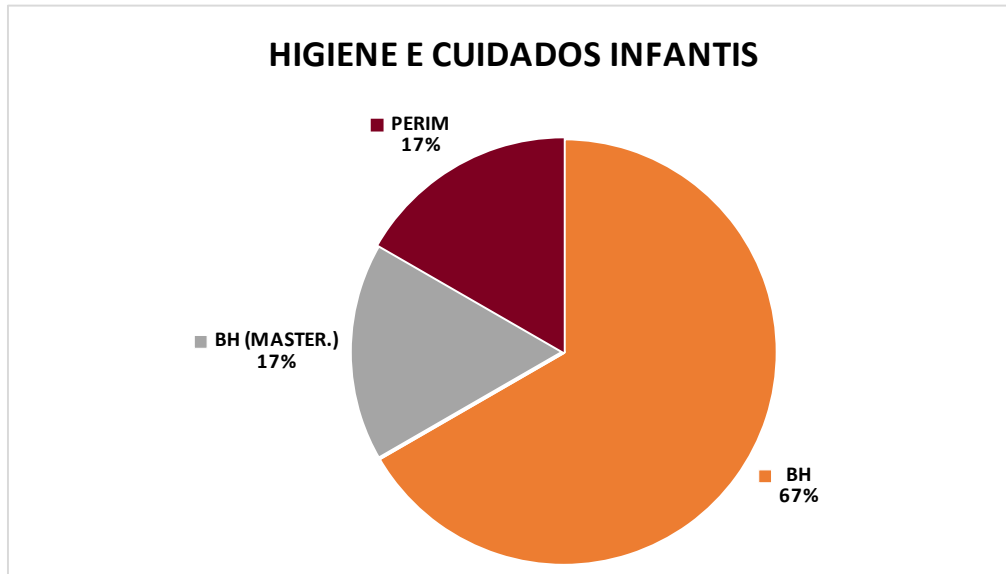
Estabelecimento(s) destaque(s): BH SUPERMERCADOS (MASTERPLACE MALL);

Limpeza doméstica:



Estabelecimento(s) destaque(s): BH SUPERMERCADOS (MASTERPLACE MALL);

Higiene e cuidados infantis:



Estabelecimento(s) destaque(s): BH SUPERMERCADOS;

Comparativo do menor preço – janeiro/2024 e fevereiro/2024:

Foi realizada a análise comparativa dos menores preços coletados de cada produto entre os meses de janeiro/2024 e fevereiro/2024.

Nesta análise o consumidor poderá visualizar as variações de preços dos 65 itens em comum, no início do ano e no mês atual, quanto aos menores preços consultados pelo Órgão, e identificar aqueles que tiveram aumento ou redução considerável de preço.

Como resultado da análise realizada identificou-se as seguintes variações de preços com maior representatividade:

Maiores variações entre o menor preço referente:

- **Aumento de preço**

Item: MOLHO DE TOMATE (340 G)	Preços	AUMENTO DE 35,35% NO PREÇO OFERTADO
Menor preço em janeiro/2024	R\$1,98	
Menor preço em fevereiro/2024	R\$2,68	

● **Redução de preço**

Item: CENOURA (1 KG)	Preços	REDUÇÃO DE 27,23% NO PREÇO OFERTADO
Menor preço em janeiro/2024	R\$10,98	
Menor preço em fevereiro/2024	R\$7,99	

Comparativo do menor preço – fevereiro/2023 e fevereiro/2024:

Foi realizada a análise comparativa dos menores preços coletados de cada produto entre os meses de fevereiro/2023 e fevereiro/2024.

Nesta análise o consumidor poderá visualizar as variações de preços dos 65 itens em comum nos dois meses citados quanto aos menores preços consultados pelo Órgão, e identificar aqueles que tiveram aumento ou redução considerável de preço entre o ano passado e o ano corrente no mês de referência da presente pesquisa. Neste comparativo, para os produtos em comum, são consideradas as especificações apenas do produto e quantidade.

Como resultado da análise realizada identificou-se as seguintes variações de preços com maior representatividade:

Maiores variações entre o menor preço referente:

● **Aumento de preço**

Item: TALCO PARA BEBÊ (200 G)	Preços	AUMENTO DE 69,58% NO PREÇO OFERTADO
Menor preço em fevereiro/2023	R\$19,99	
Menor preço em fevereiro/2024	R\$33,90	

● **Redução de preço**

Item: BANANA (Prata - 1 KG)	Preços	REDUÇÃO DE <u>57,22%</u> NO PREÇO OFERTADO
Menor preço em fevereiro/2023	R\$6,99	
Menor preço em fevereiro/2024	R\$2,99	

Comparativo custo da “CESTA DE ITENS DE PRIMEIRA NECESSIDADE” x Salário-mínimo

Foi realizada a análise comparativa entre o custo total da “CESTA DE ITENS DE PRIMEIRA NECESSIDADE” e o valor do salário-mínimo de cada mês, com a finalidade de apresentar quanto o trabalhador remunerado pelo piso nacional teve de comprometimento de sua remuneração para adquirir os itens selecionados nesta pesquisa como de primeira necessidade.

O Órgão apresenta esta análise entre o custo total da “CESTA DE ITENS DE PRIMEIRA NECESSIDADE”, considerando o somatório dos menores preços coletados de cada produto no mês específico e o valor do salário-mínimo vigente. Com base no Decreto 11.420/2023, o valor do salário-mínimo vigente é de R\$ 1.412,00.

Lembrando que o salário-mínimo é estabelecido por lei e reavaliado anualmente com base no valor mínimo que uma pessoa gasta para garantir sua sobrevivência.

Como resultado da análise realizada identificou-se que em janeiro/2024 o trabalhador remunerado pelo salário-mínimo comprometeu 50,19% de sua remuneração para adquirir os produtos selecionados na “Cesta de Itens de Primeira Necessidade”. Já no mês de fevereiro/2024, a “Cesta de Itens de Primeira Necessidade” comprometeu 49,48% do salário-mínimo, considerando todos os 65 itens pesquisados.

Recomendações e dicas PROCON Municipal de Vitória:

O PROCON Municipal de Vitória orienta que o consumidor faça uma comparação entre os preços praticados por diferentes estabelecimentos e também considere a relação qualidade, peso e preço do item a ser adquirido. Destaca, também, que sejam avaliados os seguintes fatores: procedência, validade e acondicionamento dos produtos antes de realizar a compra.