

RELATÓRIO TÉCNICO **PESQUISA COMPARATIVA DE** **ITENS DE PRIMEIRA NECESSIDADE – MARÇO/2022**

O PROCON Municipal de Vitória, através do Núcleo de Pesquisa e Dados, realizou levantamento de preços dos produtos considerados de primeira necessidade em estabelecimentos comerciais e comparou os preços encontrados em cada um.

A pesquisa de preços de itens de primeira necessidade possui caráter histórico, uma vez que é realizada mensalmente apresentando os preços coletados dos mesmos produtos. Assim, o PROCON Municipal de Vitória informa que a finalidade dessa pesquisa é efetuar um comparativo nos preços adotados mensalmente por diversos supermercados para oferecer ao consumidor uma referência no momento da realização de sua compra.

Ressalta-se que as pesquisas mensais de itens de primeira necessidade realizadas até Março de 2020 apresentavam uma quantidade total de 64 itens. Entretanto, devido a pandemia do COVID-19, no período de Abril/2020 a Fevereiro/2021 foram apresentados apenas 18 itens, tendo em vista a atuação de forma limitada do Órgão. Neste sentido, os 18 itens destacados na época foram selecionados considerando como prioridades de consumo os principais itens de alimentação e higiene.

Entretanto, mesmo com o enfrentamento à pandemia do COVID-19 persistindo, o Procon Municipal de Vitória ampliou, novamente, a quantidade de itens a serem apresentados, visando garantir a informação mais completa e precisa ao consumidor. Sendo assim, a partir de Março/2021, a Pesquisa de Itens de Primeira Necessidade apresentou um total de 63 itens. E que, a partir da pesquisa do mês de Setembro/2021, começou a apresentar o total de 64 itens, pois foi acrescentado o item Filé de Peito de Frango Congelado.

Destaca-se que a pesquisa realizada no mês de Janeiro/2022 realizou novo levantamento de preços dos 64 itens já analisados, porém na coleta realizada

foi constatada a dificuldade em encontrar o produto “Fraldas Descartáveis” com as mesmas especificações nos estabelecimentos visitados. Sendo assim, o produto “Fraldas Descartáveis” foi substituído pelo produto “Pomada de Assaduras”, permanecendo a análise com 64 itens selecionados. Importante destacar, também, que em alguns itens as especificações foram adequadas conforme os produtos ofertados nos estabelecimentos visitados, como é o caso do papel higiênico, creme dental, condicionador e mortadela, que tiveram suas especificações adequadas.

A pesquisa envolveu 09 estabelecimentos de diferentes regiões do município de Vitória e a coleta de preços em lojas físicas foi realizada nos dias 08 e 09 de Março de 2022.

Os preços informados referem-se aos encontrados no período em que foi realizada a pesquisa e estão sujeitos a alterações conforme a data da compra, inclusive por condições especiais ofertadas pelos estabelecimentos como descontos, promoções, entre outros. Destaca-se que os preços podem ser alterados por cadastros oferecidos pelos estabelecimentos que concedem descontos especiais e, também, o fato de que lojas da mesma rede podem praticar preços divergentes.

A pesquisa apresenta, ainda, os seguintes comparativos entre os preços praticados: Janeiro/2022 X Março/2022 e Fevereiro/2022 X Março/2022. Assim, o consumidor poderá constatar a evolução dos preços dos produtos, seja com aumento ou redução no valor ofertado, nos meses citados.

É apresentado, também, o comparativo entre Março/2021 e Março/2022, permitindo que o consumidor possa avaliar a variação de preço ocorrida nos produtos mencionados entre um ano e outro. No entanto, nesta análise é considerando para a análise comparativa somente o produto, sendo assim apresenta um total de 61 itens em comum.

A pesquisa apresenta a série histórica dos menores preços encontrados, de cada um dos 64 itens selecionados, em todos os meses de realização da

pesquisa no ano de 2022. Assim, o consumidor poderá constatar a evolução dos preços dos produtos, seja com aumento ou redução no valor ofertado, nos meses de apresentação da pesquisa de itens de primeira necessidade no decorrer do ano de 2022.

Os resultados do levantamento não podem ser utilizados para fins publicitários.

Metodologia utilizada para realização da pesquisa:

- Coleta de preços por servidores do Órgão, *in loco*;
- Os estabelecimentos pesquisados (lojas físicas), de diferentes tamanhos (portes), foram escolhidos aleatoriamente, respeitando as 09 regiões administrativas do município de Vitória;
- Para a seleção dos itens são levantados os preços de diversos itens da mesma categoria em todos os supermercados visitados, entretanto é considerado apenas aquele item que se repete na maior quantidade de estabelecimentos;
- Caso mais de um produto, na mesma categoria, apresente quantidades coletadas iguais em estabelecimentos, será considerado o item de menor valor médio;
- Os itens escolhidos que, no decorrer do ano de 2022, apresentarem falta de oferta nos supermercados selecionados ou descontinuidade de produção por seu fabricante serão substituídos por um similar de outra marca, permanecendo o mesmo critério de seleção em se repetir na maior quantidade de estabelecimentos;
- Para os itens que possuem diversas fragrâncias é considerado o de menor preço;
- Nas variações entre maiores e menores preços, os produtos comparados foram por produtos idênticos;
- A pesquisa informa ao consumidor o menor preço encontrado para o item em questão, e ainda, em qual estabelecimento o consumidor pode encontrá-lo;
- Os rankings são criados para informar o total de itens, com menor preço, encontrados em cada estabelecimento participante da pesquisa.

Seguem abaixo os resultados da pesquisa:

As 05 maiores variações, entre maior e menor preço, encontradas foram:

Item: SALSA (Maço – unidade)	Preços	Varição: 202,02%
Menor preço	R\$ 0,99	MULTISHOW
Maior preço	R\$ 2,99	CARONE / EXTRABOM

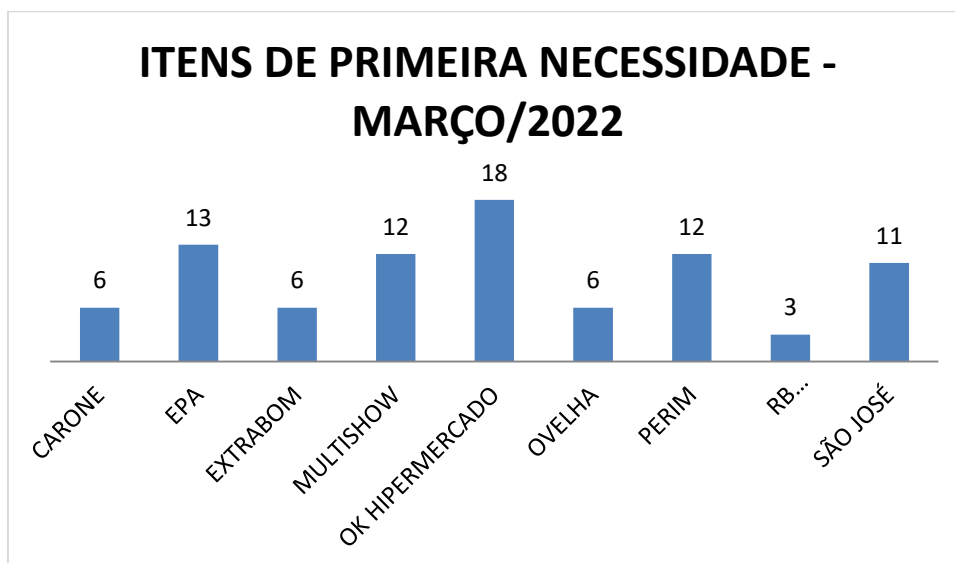
Item: CEBOLINHA (Maço – unidade)	Preços	Varição: 202,02%
Menor preço	R\$ 0,99	MULTISHOW
Maior preço	R\$ 2,99	CARONE / EXTRABOM

Item: LARANJA (Pêra – 1kg)	Preços	Varição: 195,96%
Menor preço	R\$ 1,98	SÃO JOSÉ
Maior preço	R\$ 5,86	PERIM

Item: MORTADELA (Bologna Fatiada – 1kg)	Preços	Varição: 161,86%
Menor preço	R\$ 12,98	PERIM
Maior preço	R\$ 33,99	SÃO JOSÉ

Item: APRESUNTADO (Fatiado – 1kg)	Preços	Varição: 114,37%
Menor preço	R\$ 13,99	EXTRABOM
Maior preço	R\$ 29,99	SÃO JOSÉ

GRÁFICOS REPRESENTANDO O RANKING:



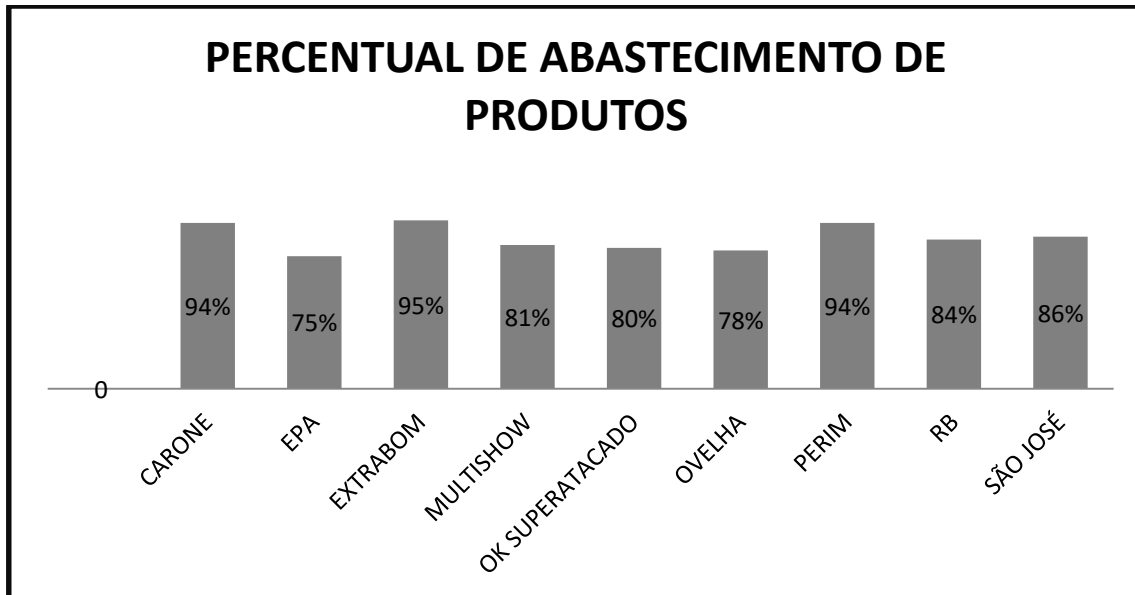
(*) Total de itens com menor preço encontrado em cada estabelecimento participante da pesquisa. Há casos em que mais de um estabelecimento possui o mesmo produto ofertado pelo menor preço encontrado.

DESTAQUES:

A pesquisa apresentada possui, ainda, o objetivo de destacar aos consumidores uma referência através dos preços médios encontrados considerando os parâmetros adotados.

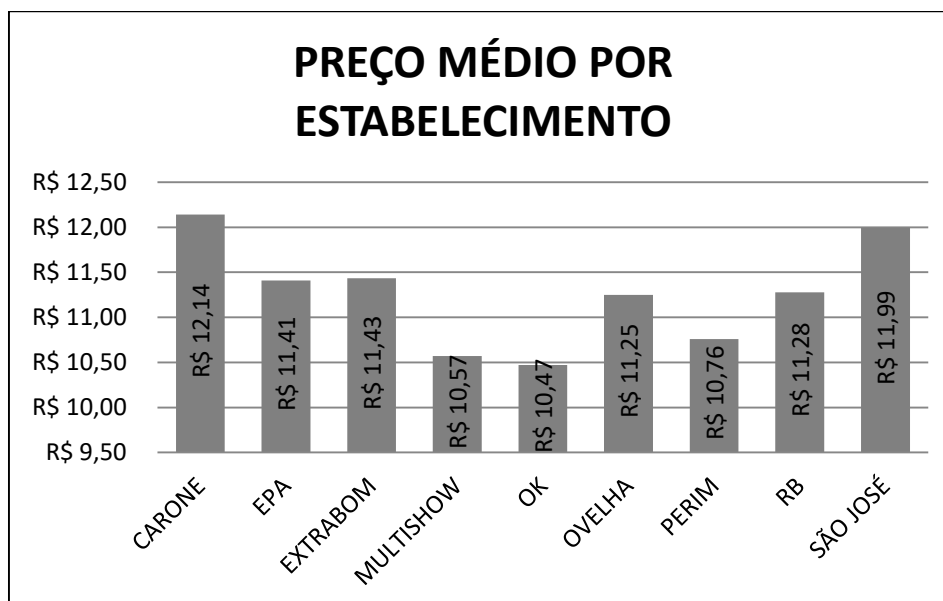
Desta forma, destaca-se:

- **Percentual de abastecimento de produtos, por estabelecimento, em relação ao total de 64 itens apresentados:**
 - Carone: 60 itens (94%)
 - Epa: 48 itens (75%)
 - Extrabom: 61 itens (95%)
 - Multishow: 52 itens (81%)
 - Ok Hipermercado: 51 itens (80%)
 - Ovelha: 50 itens (78%)
 - Perim: 60 itens (94%)
 - RB Supermercados: 54 itens (84%)
 - São José: 55 itens (86%)



- Preço médio praticado em relação a quantidade de produtos encontrados em cada estabelecimento e ao valor total do somatório de todos os preços pesquisados:

- Carone: R\$12,14
- Epa: R\$11,41
- Extrabom: R\$11,43
- Multishow: R\$10,57
- Ok Hipermercado: R\$10,47
- Ovelha: R\$11,25
- Perim: R\$10,76
- RB Supermercados: R\$11,28
- São José: R\$11,99



Comparativo do menor preço – Janeiro/2022 e Março/2022:

Foi realizada a análise comparativa dos menores preços coletados de cada produto entre os meses de Janeiro/2022 e Março/2022.

Nesta análise o consumidor poderá visualizar as variações de preços dos 64 itens em comum, no início do ano e no mês atual, quanto aos menores preços consultados pelo Órgão, e identificar aqueles que tiveram aumento ou redução considerável de preço.

Como resultado da análise realizada identificou-se as seguintes variações de preços com maior representatividade:

Maiores variações entre o menor preço referente:

- **Aumento de preço**

Item: CENOURA (1kg)	Preços	AUMENTO DE <u>268,79%</u> NO PREÇO OFERTADO
Menor preço em Janeiro/2022	R\$2,98	
Menor preço em Março/2022	R\$10,99	

- **Redução de preço**

Item: LARANJA (Pêra - 1kg)	Preços	REDUÇÃO DE <u>33,56%</u> NO PREÇO OFERTADO
Menor preço em Janeiro/2022	R\$2,98	
Menor preço em Março/2022	R\$1,98	

Comparativo do menor preço – Fevereiro/2022 e Março/2022:

Foi realizada a análise comparativa dos menores preços coletados de cada produto entre os meses de Fevereiro/2022 e Março/2022.

Nesta análise o consumidor poderá visualizar as variações de preços dos 64 itens em comum, nos dois meses citados, quanto aos menores preços consultados pelo Órgão, e identificar aqueles que tiveram aumento ou redução considerável de preço.

Como resultado da análise realizada identificou-se as seguintes variações de preços com maior representatividade:

Maiores variações entre o menor preço referente:

• **Aumento de preço**

Item: ALVEJANTE SEM CLORO (2l)	Preços	AUMENTO DE <u>129,44%</u> NO PREÇO OFERTADO
Menor preço em Fevereiro/2022	R\$4,79	
Menor preço em Março/2022	R\$10,99	

• **Redução de preço**

Item: BATATA (Inglesa - 1kg)	Preços	REDUÇÃO DE <u>28,65%</u> NO PREÇO OFERTADO
Menor preço em Fevereiro/2022	R\$6,98	
Menor preço em Março/2022	R\$4,98	

Comparativo do menor preço – Março/2021 e Março/2022:

Foi realizada a análise comparativa dos menores preços coletados de cada produto entre os meses de Março/2021 e Março/2022.

Nesta análise o consumidor poderá visualizar as variações de preços dos 61 itens em comum nos dois meses citados quanto aos menores preços consultados pelo Órgão, e identificar aqueles que tiveram aumento ou redução considerável de preço entre o ano passado e o ano corrente no que se refere aos preços praticados no mês de Março. Neste comparativo, para os produtos em comum, são consideradas especificações apenas do produto e quantidade.

Como resultado da análise realizada identificou-se as seguintes variações de preços com maior representatividade:

Maiores variações entre o menor preço referente:

- **Aumento de preço**

Item: CENOURA (1kg)	Preços	AUMENTO DE <u>268,79%</u> NO PREÇO OFERTADO
Menor preço em Março/2021	R\$2,98	
Menor preço em Março/2022	R\$10,99	

- **Redução de preço**

Item: CARNE SUÍNA (Carré – 1kg)	Preços	REDUÇÃO DE <u>32,38%</u> NO PREÇO OFERTADO
Menor preço em Março/2021	R\$17,45	
Menor preço em Março/2022	R\$11,80	

Comparativo custo da “CESTA DE ITENS DE PRIMEIRA NECESSIDADE” x Salário Mínimo

Foi realizada a análise comparativa entre o custo total da “CESTA DE ITENS DE PRIMEIRA NECESSIDADE” e o valor do salário mínimo de cada mês, com a finalidade de apresentar quanto o trabalhador remunerado pelo piso nacional teve de comprometimento de sua remuneração para adquirir os itens selecionados nesta pesquisa como de primeira necessidade.

O Órgão apresenta esta análise entre o custo total da “CESTA DE ITENS DE PRIMEIRA NECESSIDADE”, considerando o somatório dos menores preços coletados de cada produto no mês específico e o valor do salário mínimo vigente. Importante ressaltar que para o ano de 2022, o valor do salário mínimo foi alterado para R\$ 1.212,00, conforme a Medida Provisória (MP) nº 1.091, de 30/12/2021. Lembrando que o salário mínimo é estabelecido por lei e reavaliado anualmente com base no valor mínimo que uma pessoa gasta para garantir sua sobrevivência.

Como resultado da análise realizada identificou-se que em Fevereiro/2022 o trabalhador remunerado pelo salário mínimo comprometeu 47,35% de sua remuneração para adquirir os produtos selecionados na “Cesta de Itens de

Primeira Necessidade”. Já no mês de Março/2022, a “Cesta de Itens de Primeira Necessidade” comprometeu 49,71% do salário mínimo.

Recomendações e dicas PROCON Municipal de Vitória:

O PROCON Municipal de Vitória orienta que o consumidor faça uma comparação entre os preços praticados por diferentes estabelecimentos e também considere a relação qualidade, peso e preço do item a ser adquirido. Destaca, também, que sejam avaliados os seguintes fatores: procedência, validade e acondicionamento dos produtos antes de realizar a compra.