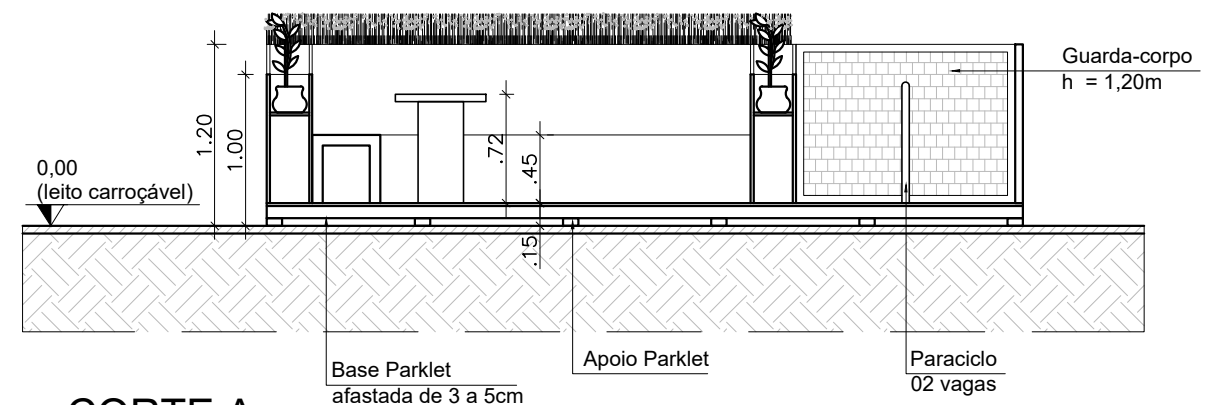
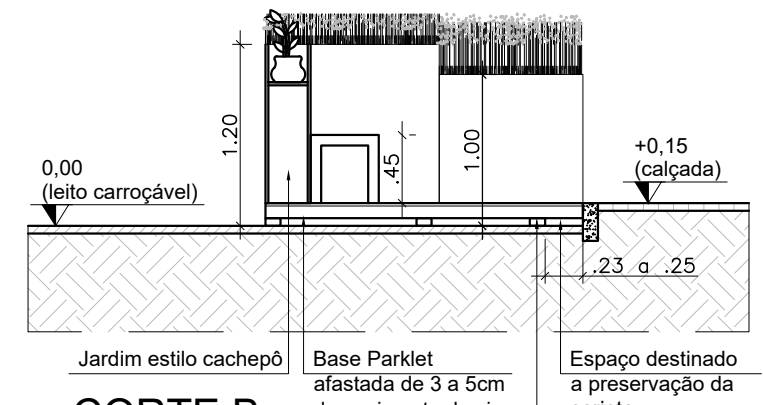


**PLANTA BAIXA**  
ESCALA 1/50

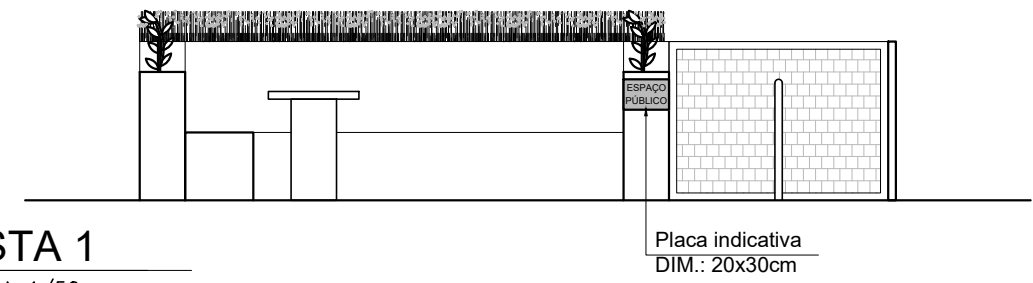
- Notas:
- Caso a vaga tenha largura menor que 2,20m, as dimensões do Parklet deverão ser adequadas, de modo a resguardar uma faixa de 10cm de segurança em relação à faixa de circulação da via;
  - O Parklet deverá estar nivelado com a calçada existente;
  - O Parklet deverá ficar afastado de 3 a 5cm do pavimento da via visando garantir o escoamento das águas pluviais;
  - A escolha dos materiais a serem empregados ficará a critério do proponente e mantenedor, desde que atendam todas as orientações especificadas no Decreto;
  - Todo o mobiliário deverá ser fixo;
  - Junto ao meio-fio deverá haver um piso removível que permitirá acesso e limpeza da sarjeta;
  - O Parklet deverá ser sinalizado, com elementos refletivos nas quinas voltadas para a via.



**CORTE A**  
ESCALA 1/50



**CORTE B**  
ESCALA 1/50



**VISTA 1**  
ESCALA 1/50

EQUIPE: Melissa Passamani - CAU A33313-1 (Coordenadora) Airan Vescovi - CAU A45439-7 Flávia Lopes Rodrigues - CAU A50996-5 Rodrigo da. S. Paes Henriques - CAU A33316-6		 <b>PREFEITURA MUNICIPAL DE VITÓRIA</b>
ESCALA: INDICADA	DATA: ABRIL / 2021	
PROJETO: PROJETO DE URBANIZAÇÃO		SEDEC-GERÊNCIA DE PROJETOS URBANÍSTICOS
OBRA: ANEXO I DO DECRETO MODELO PARKLET 1 (01 vaga paralela DIM.: 2,10x5,00m)		PRANCHA: 01 / 04