Secretaria de Saúde

PREFEITURA DE VITÓRIA

PRESTAÇÃO DE CONTAS

2º QUADRIMESTRE 2023

EXECUÇÃO ORÇAMENTÁRIA E FINANCEIRA RECEITAS
FONTES DE RECURSOS

Secretaria de Saúde
PREFEITURA DE VITÓRIA

R$ 116.083.024,87
2º quadrimestre

R$ 200.269.524,12
ACUMULADO

R$ 26.450.913,83
2º quadrimestre

R$ 49.667.596,36
ACUMULADO

R$ 301.145,93
2º quadrimestre

R$ 585.995,57
ACUMULADO

R$ 3.796.417,55
2º quadrimestre

R$ 6.927.482,09
ACUMULADO

Secretaria de Saúde
PREFEITURA DE VITÓRIA

DETALHAMENTO DAS RECEITAS UNIÃO E ESTADO

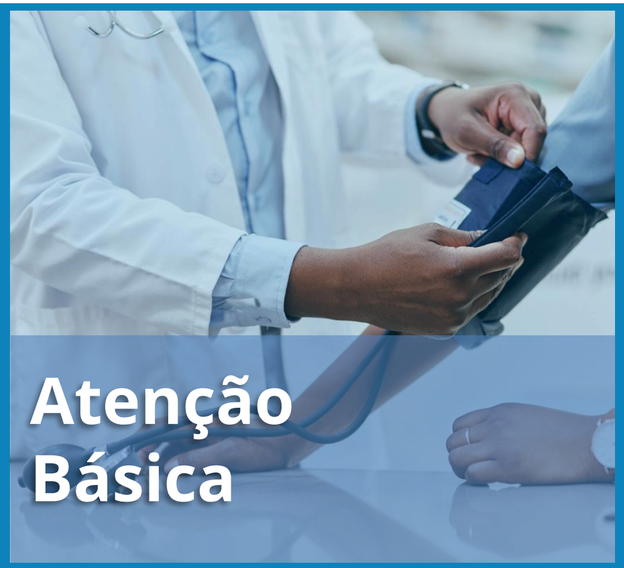

Atenção Básica

R$ 12.471.016,99
2º quadrimestre

R$ 24.431.627,60
ACUMULADO

Média e Alta Complexidade

R$ 8.804.538,36
2º quadrimestre

R$ 17.522.316,72
ACUMULADO

Vigilância em Saúde

R$ 1.857.064,32
2º quadrimestre

R$ 3.615.360,72
ACUMULADO

Vigilância Sanitária

R$ 73.908,00
2º quadrimestre

R$ 147.816,00
ACUMULADO

Secretaria de Saúde
PREFEITURA DE VITÓRIA

DETALHAMENTO DAS RECEITAS UNIÃO E ESTADO

Assistência Farmacêutica União

R$ 706.089,16
2º quadrimestre

R$ 1.412.178,32
ACUMULADO

Assistência Farmacêutica Estado

R$ 301.145,93
2º quadrimestre

R$ 585.995,57
ACUMULADO

Assistência Complementar Enfermagem

R$ 738.297,00
2º quadrimestre

R$ 738.297,00
ACUMULADO

Emendas Parlamentares

R$ 1.800.000,00
2º quadrimestre

R$ 1.800.000,00
ACUMULADO

Secretaria de Saúde

PREFEITURA DE VITÓRIA

EXECUÇÃO ORÇAMENTÁRIA E FINANCEIRA
DESPESAS LIQUIDADAS POR FONTE DE RECURSOS

R$ 116.083.024,87
2º quadrimestre

86,23 %

R$ 18.247.609,47
2º quadrimestre

13,55 %

R$ 311.574,51
2º quadrimestre

0,22 %

R$ 625,65

Despesas Liquidadas

Série Histórica Valor *Per capita* Acumulado

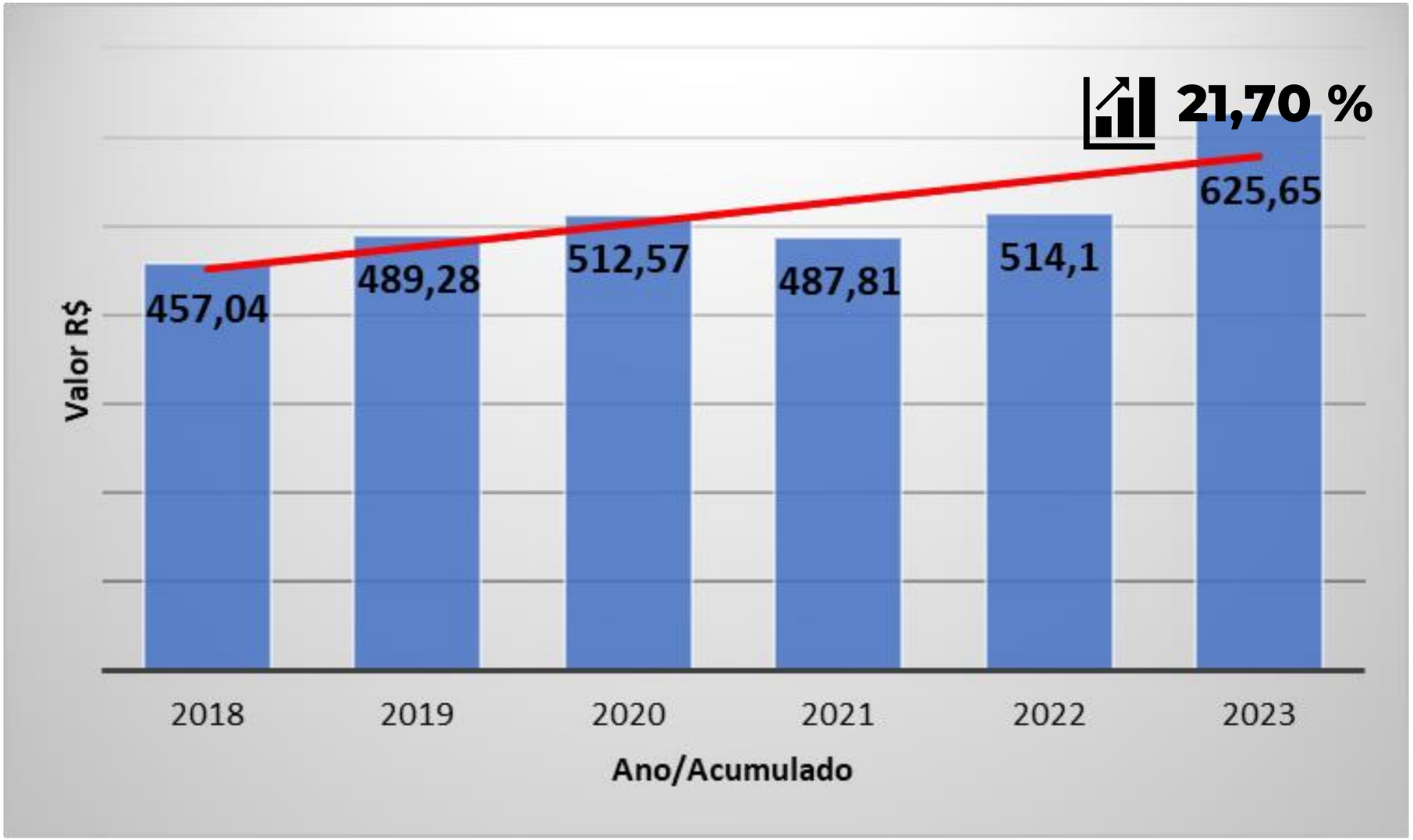



PERCENTUAL APLICADO EM AÇÕES E SERVIÇOS DE SAÚDE PÚBLICA
Lei Complementar Nº 141/2012

14,80% SOB A DESPESA LIQUIDADA NO EXERCÍCIO 2023

A base para apuração do percentual de aplicação em Ações e Serviços Públicos de Saúde (ASPS) - são as despesas liquidadas até o 2º Quadrimestre

Secretaria de Saúde

PREFEITURA DE VITÓRIA

TIME SEMUS

CONTROLE SOCIAL

Secretaria de Saúde
PREFEITURA DE VITÓRIA

ATIVIDADES	2º QUADRIMESTRE	Acumulado
Reuniões Ordinárias	04	07
Reuniões Extraordinárias	0	0
Reuniões da Mesa Diretora	04	07
Resoluções	20	36
Reuniões das Comissões	11	26
Pareceres das Comissões	08	21
Reunião Ampliada com Conselhos Locais de Saúde	20	24

SERVIDORES POR TIPO DE VÍNCULO

Secretaria de Saúde
PREFEITURA DE VITÓRIA

Total de Servidores: 2.987

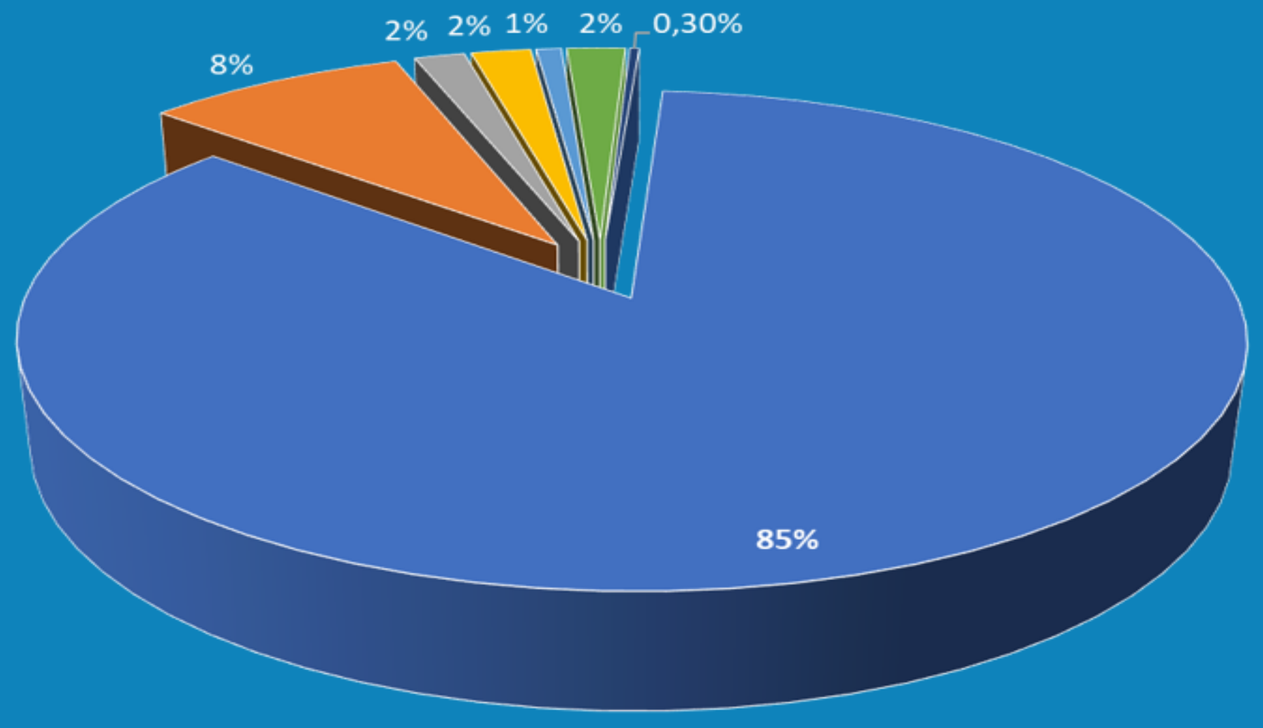

- Efetivos, celetistas e/ou Municipalizados 2.543
- Contratos Temporários 250
- Cargos Comissionados 48
- Bolsistas do Programa de Qualificação da Atenção Primária à Saúde 57
- Programa "Médicos pelo Brasil" 24
- Estagiários 56
- Residentes 9

AUDITORIAS

Secretaria de Saúde
PREFEITURA DE VITÓRIA

AUDITORIA	SERVIÇO AUDITADO	STATUS
Nº 10	UBS JARDIM DA PENHA	Concluída
Nº 11	UBS MARIA ORTIZ	Concluída
Nº 12	UBS DO QUADRO	Concluída

PRODUÇÃO AMBULATORIAL

Secretaria de Saúde
PREFEITURA DE VITÓRIA

130.411
2º quadrimestre

241.228
ACUMULADO

30.561
2º quadrimestre

51.083
ACUMULADO

113.946
2º quadrimestre

230.597
ACUMULADO

98.147
2º quadrimestre

187.708
ACUMULADO

PRODUÇÃO AMBULATORIAL

Secretaria de Saúde
PREFEITURA DE VITÓRIA

872.535
2º quadrimestre

1.677.306
ACUMULADO

3.330
2º quadrimestre

6.597
ACUMULADO

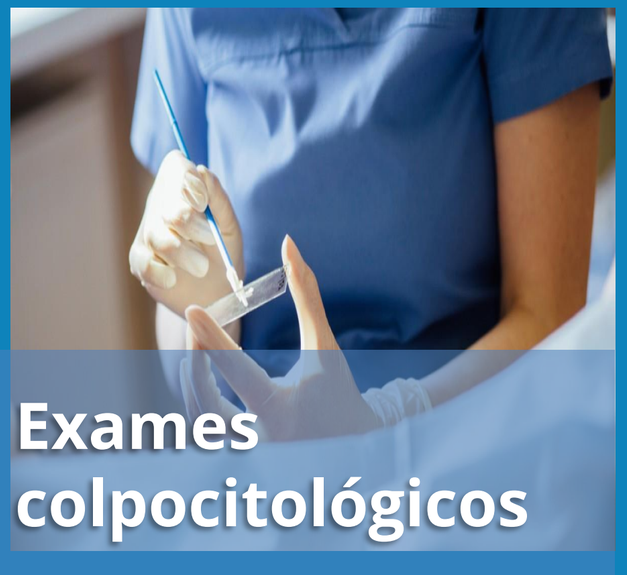

24.924
2º quadrimestre

50.278
ACUMULADO

4.490
2º quadrimestre

8.529
ACUMULADO

INDICADORES

Secretaria de Saúde
PREFEITURA DE VITÓRIA

Indicador	Meta	Parâmetro	Resultado 2ºQ 2022	Resultado 2ºQ 2023
Percentual de cobertura populacional estimada de Atenção Primária	≥ 80%	▲	76,00%	85,41%
Taxa de mortalidade prematura (de 30 a 69 anos) pelo conjunto das 4 principais DCNT (doenças do aparelho circulatório, câncer, diabetes e doenças respiratórias crônicas)	Redução de 2% em relação ao ano anterior (275, 99)	▼	185,71	168,26
Taxa de mortalidade infantil	< 8,8	▼	11,35	9,21
Percentual de gravidez em adolescentes de 10 a 19 anos	≤ 9,5%	▼	8,06%	8,0%
Percentual de exames de rastreamento do câncer de mama realizados na população feminina de 50 a 69 anos	35%	▲	15,73%	17,47%
Percentual de exames de rastreamento do câncer de colo de útero realizados na população alvo feminina de 25 a 64 anos	40%	▲	21,66%	23,77%

INDICADORES

Secretaria de Saúde
PREFEITURA DE VITÓRIA

Indicador	Meta	Parâmetro	Resultado 2º Q 2022	Resultado 2ºQ 2023
Percentual de Cobertura Vacinal de Crianças menores de 1 ano	90%	▲		
a. Pentavalente			74,46%	84,03%
b. Pneumocócica 10-valente			79,80%	85,17%
c. Poliomielite			74,58%	83,99%
d. Tríplice Viral			87,76%	84,27%
Percentual de oferta de exames laboratoriais de acordo com a Relação Municipal de Exames Laboratoriais e da necessidade epidemiológica do município	≥ 95%	▲	98%	98,00%
Percentual de abastecimento de medicamentos de acordo com a Relação Municipal de Medicamentos Essenciais (REMUME)	≥ 93%	▲	91,95%	93,54%
Percentual médio de solicitações de consultas especializadas sob gestão municipal agendadas com tempo de espera inferior a 100 dias a partir da data de requisição	50%	▲	73,58%	76,24%
Proporção de análises realizadas em amostras de água para consumo humano quanto aos parâmetros coliformes totais, cloro residual livre e turbidez	100%	▲	100%	100%

Secretaria de Saúde
PREFEITURA DE VITÓRIA

PRINCIPAIS ENTREGAS

Novo Código da Vigilância em Saúde entra em vigor

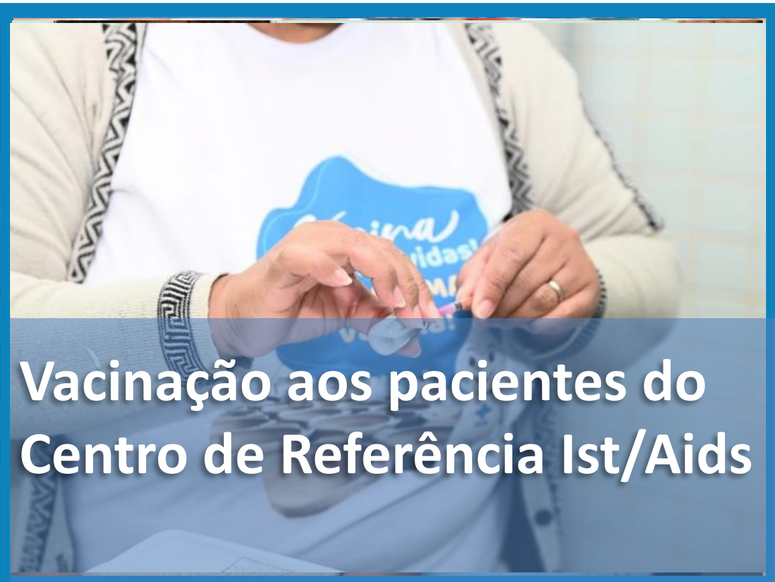

Vacinação aos pacientes do Centro de Referência Ist/Aids

Conclusão do Curso Técnico de Saúde

Ação educativa de descarte de resíduos

Secretaria de Saúde

PREFEITURA DE VITÓRIA

PRINCIPAIS ENTREGAS

Profissionais da Saúde concluem curso sobre o Protocolo de Manchester

Sancionada lei que fixa vencimento dos agentes de saúde de Vitória

Prefeitura anuncia construção de nova Unidade de Saúde em Jardim Camburi

Secretaria de Saúde
PREFEITURA DE VITÓRIA

PRINCIPAIS ENTREGAS

Nove novas vans para pacientes

Saúde Digital de Vitória é destaque em evento Nacional de Saúde

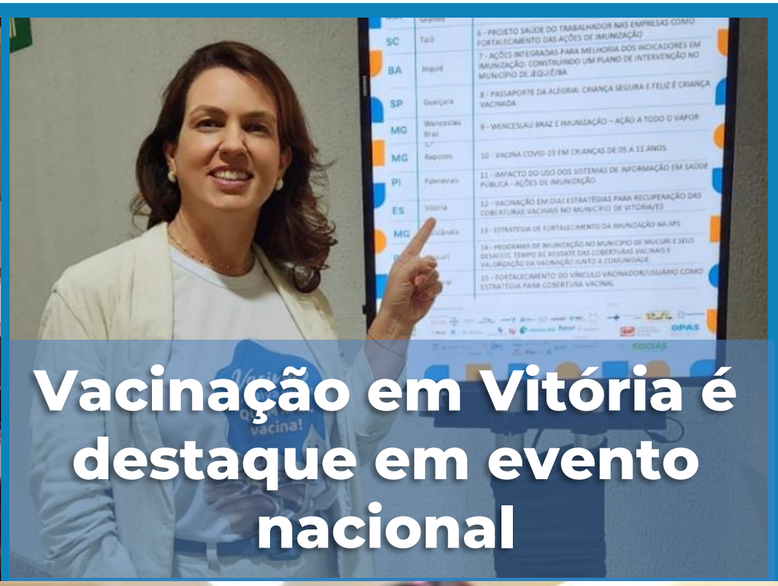

Vacinação em Vitória é destaque em evento nacional

Olhar Vitória: mais de 1.000 óculos entregues

Secretaria de Saúde
PREFEITURA DE VITÓRIA

PRINCIPAIS ENTREGAS

Vitória inicia oferta de procedimentos em gastroenterologia e dermatologia

Centro Odontológico de Vitória recebe nova classificação do Ministério da Saúde

Vitória realiza mutirão de consultas e exames em oftalmologia

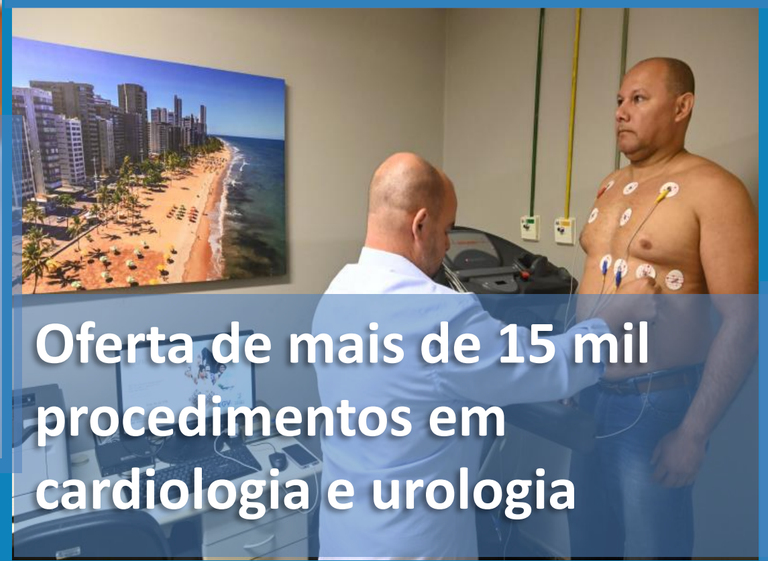

Oferta de mais de 15 mil procedimentos em cardiologia e urologia

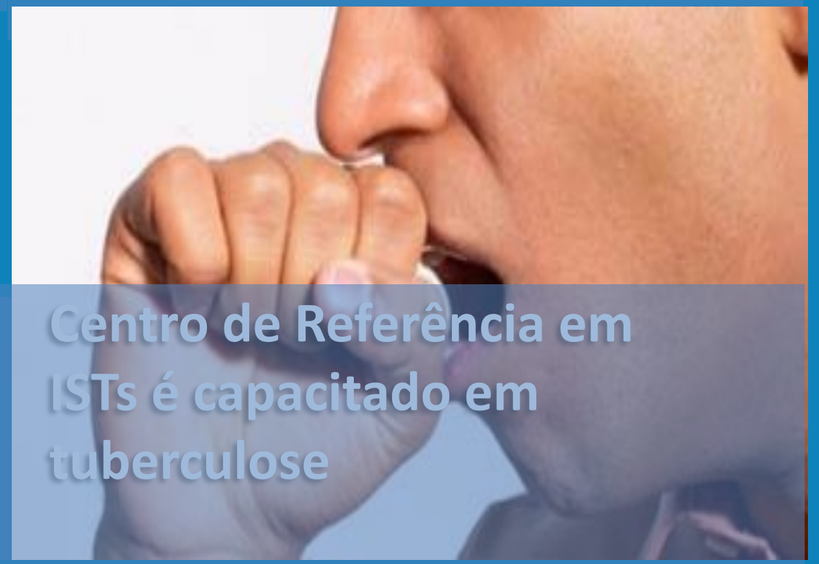

Centro de Referência em ISTs é capacitado em tuberculose

Contexto Populacional de Vitória

Estimativa IBGE em 2022:
322.869 habitantes

100% de cobertura populacional (considerando estimativa IBGE para 2022)
com **pop/equip 85,73%**

* Comunidade atendida pela APS nos últimos dois quadrimestres

320.196
População ativa em todos os serviços

175.023
População ativa em consultas médicas

61.770
População ativa em consultas de enfermagem

116.253
População ativa em consultas odontológicas

353.046
População ativa em consultas médicas, de enfermagem e odontológicas

* Fonte – Rede Bem Estar / Semus

Gestantes	Hipertensos	Diabéticos	Covid 19	Dengue	HIV -Adulto	Sífilis Congênita	Tuberculose
1.421	38.957	15.776	35.838	18.338	97	115	218

* Fonte – Rede Bem Estar / Semus

* Fonte – PMV/Semus/GVS/CVE/e-SUS VS

Secretaria de Saúde

PREFEITURA DE VITÓRIA

Obrigada!

Magda Cristina Lamborghini

Contato: mclamborghini@vitoria.es.gov.br